


Betriebsanleitung (Original) Abwasserfilteranlage AS 200

Typ 823



	deconta GmbH Im Geer 20 46419 Isselburg	Telefon: 02874/9156-0 Fax: 02874/9156-11 E-Mail: info@deconta.com Web: www.deconta.com	Sprache: DEU
			Version: 2
			Ausgabedatum:
			14.03.2024

1	Produkt und Hersteller	4
1.1	Produkt.....	4
1.2	Hersteller.....	4
1.3	Änderungsindex	4
2	Über diese Betriebsanleitung	5
2.1	Zweck.....	5
2.2	Verfügbarkeit.....	5
2.3	Warnhinweise.....	6
	2.3.1 Signalwörter und Signalfarben	6
	2.3.2 Aufbau	6
2.4	Symbole	7
	2.4.1 Warnzeichen.....	7
	2.4.2 Gebotszeichen.....	7
3	Beschreibung der Maschine	8
3.1	Allgemeine Beschreibung.....	8
3.2	Lieferumfang	9
3.3	Rücklieferung nach Beendigung einer Miete	9
3.4	Betriebsarten.....	10
	3.4.1 Verfügbare Betriebsarten	10
3.5	Schnittstellen.....	10
3.6	Typenschild	11
	3.6.1 Ausführung.....	11
	3.6.2 Position.....	11
3.7	Zubehör.....	11
4	Technische Daten	12
4.1	Dimensionen	12
4.2	Masse	12
4.3	Abwasserpumpe.....	12
4.4	Filtersystem.....	12
5	Sicherheit	13
5.1	Bestimmungsgemäße Verwendung.....	13
5.2	Fehlanwendung.....	14
5.3	Aufgaben und Qualifikation des Personals	15
5.4	Hinweise zum Arbeitsschutz.....	16
6	Transport.....	17
6.1	Verlust von Garantieansprüchen	17
6.2	Außerbetrieblicher Transport.....	17
	6.2.1 Transportraum	17
	6.2.2 Rechtsvorschriften	17
	6.2.3 Qualifikation des Personals	17
	Transportmittel	18
6.3	Innerbetrieblicher Transport	18

6.3.1	Transportraum	18
6.3.2	Rechtsvorschriften	18
6.3.3	Transportmittel.....	18
7	Montage.....	19
7.1	Maschine an die Energieversorgung anschließen	19
7.2	Maschine an die Wasserversorgung anschließen.....	19
8	In Betrieb nehmen	20
8.1	Maschine in Betrieb nehmen	20
9	Betrieb.....	21
9.1	Qualifikation des Personals	21
9.2	Warnung vor Restrisiken	21
9.3	Anzahl Personen	21
9.4	Benötigte Werkzeuge	21
9.5	Benötigte Hilfsmittel.....	21
10	Instandhaltung.....	22
10.1	Verlust von Garantieansprüchen	22
10.2	Wartung	22
	10.2.1 Warnung vor Restrisiken.....	22
	10.2.2 Benötigte persönliche Schutzausrüstung	23
10.3	Tägliche Wartung	23
10.4	Filterwechsel	23
11	Reinigung.....	25
12	Lagerung	25
13	Entsorgung	26
13.1	Qualifikation des Personals	26
13.2	Rechtsvorschriften.....	26
13.3	Abfälle	26
14	EG-Konformitätserklärung.....	27

1 Produkt und Hersteller

1.1 Produkt

In dieser Betriebsanleitung ist folgendes Produkt beschrieben:

Abwasserfilteranlage AS 200

Seriennummer:

1.2 Hersteller

Name und Anschrift	deconta GmbH Im Geer 20 46419 Isselburg
	
Telefon	02874/9156-0
Telefax	02874/9156-11
E-Mail	info@deconta.com
Internet	www.deconta.com

1.3 Änderungsindex

Datum	Version	Änderung	Verantwortlich
14.03.2024	2	komplette Überarbeitung	Thomas Boland

2 Über diese Betriebsanleitung

Für einen ordnungsgemäßen und sicheren Gebrauch der Maschine den Beschreibungen und Handlungsempfehlungen in dieser Betriebsanleitung Folge leisten.

Diese Betriebsanleitung für späteres Nachschlagen so lange aufbewahren, bis die Maschine entsorgt wurde.

2.1 Zweck

Diese Betriebsanleitung enthält Informationen zur sicheren, störungsfreien und wirtschaftlichen Nutzung der Maschine.

Diese Informationen sind für Personen bestimmt, die mit bzw. im Zusammenhang mit der Maschine Aufgaben durchführen.

Die folgende Tabelle gibt einen Überblick über Personen und Aufgaben.

Person	Aufgabe
Bediener	<< Maschinenspezifisch >>
Fachkraft für Arbeitssicherheit	<ul style="list-style-type: none"> • Gefährdungsbeurteilung durchführen • Betriebsanweisung erstellen • Personen unterweisen
Instandhalter	Instandhaltung der Mechanik
Elektrofachkraft (EFK)	Installation und Instandhaltung der elektrischen Ausrüstung
Spediteur	Außerbetrieblicher Transport der Maschine
Transporteur	Innerbetrieblicher Transport der Maschine
Entsorger	Maschine rechtskonform, sach- und fachgerecht entsorgen

2.2 Verfügbarkeit

Der Betreiber stellt diese Betriebsanleitung bzw. Auszüge davon den Personen zur Verfügung, die mit bzw. im Zusammenhang mit der Maschine Aufgaben durchführen.

Der Betreiber bewahrt diese Betriebsanleitung bzw. Auszüge davon griffbereit in unmittelbarer Nähe zur Maschine auf.

Bei der Abgabe der Maschine an eine andere Person gibt der Betreiber diese Betriebsanleitung an diese Person weiter.





2.3 Warnhinweise

Diese Betriebsanleitung enthält Warnhinweise, die vor Restgefahren warnen.

Die Einstufung der Warnhinweise richtet sich nach der Schwere des Schadens, der bei Missachtung der Warnhinweise und Zuwiderhandlung von Handlungsempfehlungen eintreten kann.

2.3.1 Signalwörter und Signalfarben

Warnhinweise werden mit einem der nachfolgenden Signalwörter eingeleitet und mit einer entsprechenden Signalfarbe gekennzeichnet.

Signalwort	Bedeutung	Signalfarbe
GEFAHR	Folge bei Nichtbeachtung: Tod oder schwerste Verletzungen.	
WARNUNG	Folge bei Nichtbeachtung: Tod oder schwerste Verletzungen möglich.	
VORSICHT	Folge bei Nichtbeachtung: Schwere bzw. leichte Verletzungen möglich.	
HINWEIS	Folge bei Nichtbeachtung: Sachschäden bzw. Umweltschäden möglich.	
SICHERE HANDLUNG	Die nachfolgende Handlungsanleitung umsetzen.	-

2.3.2 Aufbau

Warnhinweise sind entsprechend der SAFE-Methode aufgebaut:

S	Signalwort (GEFAHR; WARNUNG, VORSICHT oder HINWEIS)
A	Art und Quelle der Gefahr Beschreibung der Gefahr und der Ursache der Gefahr
F	Folge Beschreibung der möglichen Folgen für Mensch, Tier und Umwelt, die durch die Gefahr eintreten können
E	Entkommen Handlungsempfehlungen, wie Gefahren vermieden werden können



2.4 Symbole

Die nachfolgenden Symbole werden in dieser Betriebsanleitung verwendet.

2.4.1 Warnzeichen

Das Warnzeichen ist ein Sicherheitszeichen, das vor einem Risiko oder einer Gefahr warnt.



Die nachfolgende Tabelle gibt einen Überblick über verwendete Warnzeichen und deren Bedeutung.

Symbol	Bedeutung	Symbol	Bedeutung
	Warnung vor elektrischer Spannung		Allgemeines Warnzeichen

2.4.2 Gebotszeichen

Das Gebotszeichen ist ein Sicherheitszeichen, das ein bestimmtes Verhalten vorschreibt.

Die nachfolgende Tabelle gibt einen Überblick über verwendete Gebotszeichen und deren Bedeutung.

Symbol	Bedeutung	Symbol	Bedeutung
	Sicherheitsschuhe tragen		Schutzkleidung benutzen

3 Beschreibung der Maschine

Dieser Abschnitt enthält Informationen zum Verständnis der Maschine.

3.1 Allgemeine Beschreibung

Allgemeine Beschreibung des Produkts

Die Abwasserfilteranlage wurde konstruiert und gebaut von der Firma deconta GmbH, Im Geer 20, 46419 Isselburg.

Kontaminiertes Abwasser wird über eine 2-stufige Filtereinheit, bestehend aus Vorfilter und Feinfilter, gesäubert.

Eine integrierte Abwasserpumpe startet automatisch, wenn am Duschwasser Ausgang Wasser entnommen wird (bei angeschlossenem Frischwasser Eingang).

Die gesamte Einheit befindet sich in einem pulverbeschichteten Gehäuse mit handelsüblichen Geka-Anschlüssen.

Verfahren zur Durchführung der Risikobeurteilung für Maschinen

- Sprache der Risikobeurteilung: Deutsch
- Risikobeurteilung: EN ISO 12100 Sicherheit von Maschinen – Allgemeine Gestaltungsleitsätze – Risikobeurteilung und Risikominderung, dreistufiger iterativer Prozess zur Risikominderung in Verbindung mit Maschinenrichtlinie 2006/42/EG, Anhang I, erster allgemeiner Grundsatz
- Risikoeinschätzung: DIN ISO/TR 14121-2 Sicherheit von Maschinen – Risikobeurteilung – Teil 2: Praktischer Leitfaden und Verfahrensbeispiele, 6.3 Risikograph; Festlegung des erforderlichen Performance-Levels (PLr): EN ISO 13849-1 Sicherheit von Maschinen – Sicherheitsbezogene Teile von Steuerungen – Teil 1: Allgemeine Gestaltungsleitsätze; Festlegung des SIL (Sicherheits-Integritäts-Levels): EN 62061 Sicherheit von Maschinen – Funktionale Sicherheit sicherheitsbezogener elektrischer, elektronischer und programmierbarer elektronischer Steuerungssysteme

3.2 Lieferumfang

Der Lieferumfang der Maschine umfasst folgende Positionen:

- Abwasserfilteranlage AS 200
- Filter
- Diese Betriebsanleitung

3.3 Rücklieferung nach Beendigung einer Miete

Zum Schutz unserer Kunden und im Sinne der Gefahrguttransportvorschriften, müssen wir auf folgende Rücklieferbedingungen bestehen:

- Wie oben aufgeführt
- Gründlich gereinigt (einsatzbereit)
- Ohne Restfaserbindung
- Ohne Filter
- Ohne Beschädigungen

3.4 Betriebsarten

3.4.1 Verfügbare Betriebsarten

Nutzungsart

Die Maschine ist ausschließlich zur Verwendung in den nachfolgenden Nutzungsarten bestimmt.

Die Nutzung für andere Nutzungsarten ist nicht bestimmungsgemäß.

Nutzergruppen

- Gewerbliche Nutzer

Nutzungsumfeld

- auf überdachten Flächen
- in allseitig geschlossenen Räumen

Betriebsarten

Betriebsarten für die Nutzung:

- Automatikbetrieb
- Manueller Betrieb

3.5 Schnittstellen

Dieser Abschnitt enthält Informationen über Schnittstellen.

An der Maschine sind folgende Schnittstellen vorhanden:

Schnittstellen

- Mensch–Produkt: Schalter, Taster
- Produkt–Energieversorgung: Elektrische Energieversorgung 230 V
- Produkt–Abprodukte: Geka-Anschluss für gefiltertes Abwasser in die Kanalisation
- Produkt–Materialzuführung: Geka-Anschluss für kontaminiertes Wasser
- Produkt–Boden: Standfüße

3.6 Typenschild

Das Typenschild enthält Informationen zur Identifizierung der Maschine.

3.6.1 Ausführung


Aluminiumplatte, genietet

3.6.2 Position

In der Nähe der Bedienung

3.7 Zubehör

Folgendes Zubehör ist für die Abwasserfilteranlage optional verfügbar:

Bezeichnung	Artikel-Nr.	Abbildung
Abwasserschlauch 5m mit Geka-Anschluss 3/4"	BU1504	

4 Technische Daten

4.1 Dimensionen

- Länge: 611 mm
- Breite: 240 mm
- Höhe: 517 mm

4.2 Masse

- Gewicht: ca. 16 kg

4.3 Abwasserpumpe

selbstansaugend und trockenlaufgeschützt

- Spannung: 230V, 50Hz
- Leistung: 0,45 kw
- Fördermenge max.: 28 l/min
- max. Mediumtemperatur: 90°C
- Schutzart: IP44

4.4 Filtersystem

2-stufige Filteranlage

- Vorfilter: 10" 220 μ (Einweg)
- Feinfilter: 10" 1 μ oder 10" 5 μ (Einweg)
- max. Mediumtemperatur: 50°C bei 4bar

technische Änderungen vorbehalten

5 Sicherheit

Dieser Abschnitt enthält Informationen zum Schutz von Menschen, Haus- und Nutztieren und der Umwelt.

5.1 Bestimmungsgemäße Verwendung

Die Maschine ist ausschließlich für folgende Verwendung bestimmt:

Bestimmungsgemäße Verwendung

Bei Sanierungsarbeiten innerhalb geschlossener Räume gilt es auszuschließen, dass Gefahrstoffe den Sanierungsbereich unkontrolliert verlassen, und somit eine Gefahr für Mensch und Umwelt darstellen. Aus diesem Grund müssen Gegenstände, die den Sanierungsbereich über Schleusen verlassen, gereinigt werden.

Die deconta Abwasserfilteranlage sorgt für das Aufbereiten (Filtern) des kontaminierten Abwassers.

Der Nutzer hat die vorgegebenen Betriebsparameter der Bedienungsanleitung einzuhalten. Das Gerät darf nur nach seiner Bestimmung verwendet werden. Jede weitere, darüber hinausgehende Verwendung ist nicht bestimmungsgemäß. Für daraus hervorgerufene Schäden oder Verletzungen aller Art haftet der Benutzer.

Befugte Personen

Folgende Personen sind im Umgang mit dem Produkt befugt:

- Fachpersonal
 - Aufgabe: Wartung und Instandhaltung
 - Qualifikation: ausgebildetes Fachpersonal (Schlosser, Industriemechaniker, Elektriker) mit Kenntnissen und Erfahrung im Umgang mit der Maschine
- Bedienpersonal
 - Aufgabe: Bedienung
 - Qualifikation: Anlerntätigkeit, Information durch Betriebsanleitung

Jede andere Verwendung ist nicht bestimmungsgemäß.

Einsatzbereich

Die Maschine ist für die Verwendung in folgenden Einsatzbereichen bestimmt:

Einsatzbereich

- Sanierungen

5.2 Fehlanwendung

Die Nutzung der Maschine für folgende Zwecke ist nicht zulässig:

Vernünftigerweise vorhersehbare Fehlanwendung

- Jede andere Anwendung als die in der Betriebsanleitung beschriebene
 - Jede andere Verwendung als die unter "Bestimmungsgemäße Verwendung" beschriebene Nutzung der Maschine ohne schriftliche Zustimmung des Herstellers
 - Der Betrieb außerhalb der technischen Einsatzgrenzen
 - Eigenmächtige Veränderungen oder Umbauten sowie Manipulation
 - Verwendung, Installation, Betrieb, Wartung oder Reparatur in anderer Art und Weise als beschrieben
 - Durchführung von Arbeiten durch nicht qualifiziertes Personal
 - Verwendung von ungeeigneten oder unverträglichen Materialien, Betriebs- oder Hilfsstoffen oder Zubehör
 - Nichteinhaltung von Sicherheits- und Bedienungshinweisen, Arbeitsschutz- bzw. Unfallverhütungsvorschriften oder einschlägigen gesetzlichen Vorschriften
 - Das nicht zeitnahe Beheben von Störungen, die die Sicherheit beeinträchtigen können
 - Verwenden von anderen als Original-Ersatz bzw. Zubehörteilen, die nicht in Qualität und Funktion gleichwertig sind
 - Das Betreiben der Maschine in technisch nicht einwandfreiem Zustand, nicht sicherheits- und gefahrenbewusst und nicht unter Beachtung aller Anweisungen der Dokumentation
- Einsatz in explosionsgefährdeten Bereichen

5.3 Aufgaben und Qualifikation des Personals

Person	Aufgabe	Erforderliche Qualifikation
Bediener	<< Maschinenspezifisch >>	Einweisung, Schulung
Programmierer	Maschine Einlernen, Programmieren, Teachen	Kenntnisse in der Programmierung und im Teachen von Maschinen bzw. Robotern
Fachkraft für Arbeitssicherheit	<ul style="list-style-type: none"> • Gefährdungsbeurteilung durchführen • Betriebsanweisung erstellen • Personen unterweisen 	Abgeschlossene Ausbildung als Fachkraft für Arbeitssicherheit mit zeitnaher Erfahrung mit Maschinen
Elektrofachkraft	Installation und Instandhaltung der elektrischen Ausrüstung	Person mit geeignetem Training, geeigneter Ausbildung, zeitnaher Erfahrung und Kenntnis der einschlägigen Vorschriften, die sie in die Lage versetzt, Risiken zu erkennen und Gefährdungen zu vermeiden, die von der Elektrizität ausgehen können.
Spediteur	Außerbetrieblicher Transport der Maschine	Person mit geeignetem Training, geeigneter Ausbildung, zeitnaher Erfahrung und Kenntnis der einschlägigen Vorschriften, die sie in die Lage versetzt, Maschinen außerbetrieblich sicher zu transportieren.
Transporteur	Innerbetrieblicher Transport der Maschine	Person mit geeignetem Training, geeigneter Ausbildung, zeitnaher Erfahrung und Kenntnis der einschlägigen Vorschriften, die sie in die Lage versetzt, Maschinen innerbetrieblich sicher zu transportieren.
Entsorger	Maschine entsorgen	Qualifizierter Entsorgungsfachbetrieb zur rechtskonformen, sach- und fachgerechten Entsorgung der Maschine

5.4 Hinweise zum Arbeitsschutz

Für die Umsetzung der Pflichten aus dem Arbeitsschutz ist der Betreiber der Maschine verantwortlich. Es gelten die Arbeitsschutzvorgaben des Landes, in dem die Maschine genutzt wird.

Die Pflichten umfassen unter anderem folgende Punkte:

- Personen diese Betriebsanleitung bzw. Auszüge bereitstellen, die mit bzw. im Zusammenhang mit der Maschine Aufgaben durchführen
- Die mitgeltenden Unterlagen diesen Personen bereitstellen
- Unterweisung der Personen in Bezug auf die bestimmungsgemäße Verwendung und Fehlanwendung
- Unterweisung der Personen in Bezug auf Schutzeinrichtungen und ergänzende Schutzeinrichtungen
- Unterweisung der Personen in Bezug auf Restrisiken

Diese Liste ist nicht erschöpfend und erhebt keinen Anspruch auf Vollständigkeit.

6 Transport

Dieser Abschnitt enthält Informationen zum außer- und innerbetrieblichen Transport der Maschine.

Der Transport ist die Ortsveränderung der Maschine mit manuellen oder technischen Mitteln.

HINWEIS

Im Winter ist wegen der Frostgefahr dringend zu beachten:

Wasserleitungen, Tank, Filtergehäuse und Pumpen entleeren

6.1 Verlust von Garantieansprüchen

Die Hersteller-Garantie erlischt in folgenden Fällen:

- Bei Änderungen an der Maschine, die nicht mit dem Hersteller abgesprochen wurden
- Bei nicht ordnungsgemäßer Durchführung des Transports

6.2 Außerbetrieblicher Transport

6.2.1 Transportraum

Der außerbetriebliche Transport findet im öffentlichen Raum statt. Dabei wird die Maschine von einem Einsatzort zu einem anderen Einsatzort transportiert.

6.2.2 Rechtsvorschriften

Der außerbetriebliche Transport der Maschine erfolgt in Übereinstimmung mit den Rechtsvorschriften des Landes, in dem die Maschine außerbetrieblich transportiert wird.

6.2.3 Qualifikation des Personals

Personen, die die Maschine außerbetrieblich transportieren, müssen folgende Anforderungen erfüllen:

Person	Erforderliche Qualifikation
Spediteur	Abgeschlossen Ausbildung im Transportwesen und Erfahrung im außerbetrieblichen Transport von Maschinen
Logistiker	Abgeschlossen Ausbildung und Erfahrung im innerbetrieblichen Transport von Maschinen

Transportmittel

Für den sicheren außerbetrieblichen Transport wird ein Transportmittel benötigt, das folgende Voraussetzungen erfüllt:

- Die Tragkraft muss so dimensioniert sein, dass die Masse der Maschine sicher aufgenommen werden kann.
- Die Größe der Transportfläche muss so dimensioniert sein, dass die Maschine sicher auf der Transportfläche abgestellt werden kann, ohne herunterzufallen.



Herunterfallen der Maschine möglich durch ungewollte Lageveränderung beim Auf- und Abladen auf / von einem Transportmittel.

6.3 Innerbetrieblicher Transport

6.3.1 Transportraum

Beim innerbetrieblichen Transport wird die Maschine auf dem Betriebsgelände von einem Aufstellort zu einem anderen Aufstellort transportiert.

6.3.2 Rechtsvorschriften

Der innerbetriebliche Transport der Maschine erfolgt in Übereinstimmung mit den Rechtsvorschriften des Landes, in dem die Maschine außerbetrieblich transportiert wird.

6.3.3 Transportmittel

Für den sicheren innerbetrieblichen Transport wird ein Transportmittel benötigt, das folgende Voraussetzungen erfüllt:

- Die Tragkraft muss so dimensioniert sein, dass die Masse der Maschine sicher aufgenommen werden kann.
- Die Größe der Transportfläche muss so dimensioniert sein, dass die Maschine sicher auf der Transportfläche abgestellt werden kann, ohne herunterzufallen.




Herunterfallen der Maschine möglich durch ungewollte Lageveränderung beim Auf- und Abladen auf / von einem Transportmittel.

7 Montage

Dieser Abschnitt enthält Informationen zur sicheren Montage der Maschine.

Die Abwasserfilteranlage wird betriebsfertig ab Werk ausgeliefert und ist zur sofortigen Inbetriebnahme vorgesehen.

Bei sichtbarer Beschädigung, das Gerät **nicht** in Betrieb nehmen. Setzen Sie sich umgehend mit der deconta GmbH in Verbindung.



7.1 Maschine an die Energieversorgung anschließen


Stromversorgung 230V, 50Hz (Schukostecker) herstellen

7.2 Maschine an die Wasserversorgung anschließen

- Frischwasserschlauch am Anschluss „Frischwasser Eingang“ anschließen, **dabei muss die Durchflussmenge mindestens 2 l/min betragen.**
- Anschluss „Duschwasser Ausgang“ mittels Schlauch mit der Dusche verbinden.
- Anschluss „Abwasser Eingang“ mittels Schlauch an das Bodenelement der Dusche anschließen (zum Absaugen des Schmutzwassers aus der Dusche).
- Anschluss „Abwasser Ausgang“ mit Kanalisation verbinden.

8 In Betrieb nehmen

Dieser Abschnitt enthält Informationen über das in Betrieb nehmen der Maschine.



Schalter Abwasserpumpe

8.1 Maschine in Betrieb nehmen

Zum Einschalten der Abwasserfilteranlage den Schalter der Abwasserpumpe auf Stellung „I“ schalten.

Ein zwischen den Anschlüssen „Frischwasser Eingang“ und „Duschwasser Ausgang“ verbauter Strömungsschalter schaltet nun automatisch, bei Wasserentnahme in der Dusche, die Abwasserpumpe ein.

HINWEIS

Die Abwasserpumpe niemals auf Stellung „II“ betreiben. Dies bewirkt eine Umkehrung der Drehrichtung => die Pumpe würde das Schmutzwasser nicht ansaugen, sondern das Wasser wieder zurückdrücken!

9 Betrieb

Dieser Abschnitt enthält Informationen für die sichere Nutzung der Maschine.

9.1 Qualifikation des Personals

Personen, die die Maschine nutzen, müssen folgende Voraussetzungen erfüllen:

Person	Erforderliche Qualifikation
Bediener	Einweisung, Schulung durch den Hersteller

9.2 Warnung vor Restrisiken



Berührung von Adern einer beschädigten Netzanschlussleitung.

Berühren von Maschinenteilen, die durch Fehlzustände spannungsführend geworden sind.

Gerät nur an Stromnetzen betreiben, die mit Fehlerstromschutzschaltern abgesichert sind!



Beschädigung durch ungeeignete Netzspannung.

Das Gerät kann beschädigt werden, wenn es an eine ungeeignete Netzspannung angeschlossen wird.

Prüfen, ob die auf dem Typenschild angegebene Spannung mit der örtlichen Netzspannung übereinstimmt.



Gerät niemals ohne Wasser in Betrieb nehmen!

Bei Frostgefahr, wie unter **Fehler! Verweisquelle konnte nicht gefunden werden.** beschrieben, entleeren!

9.3 Anzahl Personen

Für die Nutzung der Maschine wird eine Person benötigt.

9.4 Benötigte Werkzeuge

Für die Nutzung der Maschine werden keine Werkzeuge benötigt.

9.5 Benötigte Hilfsmittel

Für die Nutzung der Maschine werden keine Hilfsmittel benötigt.

10 Instandhaltung

Dieser Abschnitt enthält Informationen für die sichere Instandhaltung der Maschine.

Die Instandhaltung umfasst alle technischen und organisatorischen Maßnahmen während des Lebenszyklus der Maschine, mit denen der sichere, wirtschaftliche und funktionsfähige Zustand der Maschine gewährleistet wird und Umweltschäden vermieden werden.

10.1 Verlust von Garantieansprüchen

Die Hersteller-Garantie erlischt in folgenden Fällen:

- Bei Änderungen an der Maschine, die nicht mit dem Hersteller abgesprochen wurden
- Bei nicht ordnungsgemäßer Durchführung der Instandhaltung

10.2 Wartung

Wartungsarbeiten, einschließlich Wechseln / Entfernen der Filter, dürfen nur durch Befugte durchgeführt werden, die dabei geeignete Schutzkleidung tragen.

Bei allen Reparatur- und Wartungsarbeiten ist das Gerät unbedingt vom Strom vollständig zu trennen.

Wir verweisen ausdrücklich auf mögliche zusätzliche regionale und nationale Vorschriften bei der Wartung der Gerätetechnik.

10.2.1 Warnung vor Restrisiken



Kontaminierte Filter sind nur unter Einhaltung aller einschlägigen Sicherheitsvorkehrungen zu wechseln. Filterwechsel nur bei ausgeschaltetem Gerät. Nur zugelassene Filter verwenden.



Vor Öffnen des Gehäuses Netzstecker ziehen

10.2.2 Benötigte persönliche Schutzausrüstung



Wartungsarbeiten, einschließlich Wechseln / Entfernen der Filter, dürfen nur durch Befugte durchgeführt werden, die dabei geeignete Schutzkleidung tragen.


10.3 Tägliche Wartung

- Überprüfen der Wasserleitungen auf freien Durchfluss
- Sichtkontrolle der Filter auf Verschmutzung

10.4 Filterwechsel

Achtung:

- Filterwechsel nur bei ausgeschaltetem Gerät
- verschmutzte Filter im feuchten Zustand ausbauen, um das Freisetzen von Filterstaub zu verhindern
- nur zugelassene Filter verwenden
- beschädigte Filterkerzen dürfen nicht verwendet werden



- Überwurfmutter mit Hilfe des Filterkopfschlüssels lösen
- Filter entnehmen und vorschriftsgemäß entsorgen
- neue Filterkerze einsetzen
- auf korrekten Sitz und Sauberkeit des Dichtringes achten
- Überwurfmutter **handfest** andrehen



Saugschläuche, Pumpen, Filtergehäuse und Filter werden schon durch den Ersteinsatz kontaminiert. Reparaturen und Wartungsarbeiten dürfen nur unter Einhaltung aller einschlägigen Sicherheitsmaßnahmen durchgeführt werden.

Die Filter müssen nach den gesetzlichen Bestimmungen entsorgt werden.

11 Reinigung

Vor jedem Gebrauch (auch dem Erstgebrauch) ist das Gerät zu reinigen und zu spülen. Dies betrifft auch die optional erhältlichen Wasserschläuche.

Nach dem Gebrauch sind die Schläuche sorgfältig zu spülen, zu desinfizieren und vollständig zu entleeren, bzw. zu trocknen.

12 Lagerung

Um Schäden zu vermeiden, darf das Gerät nur in trockene, für Unbefugte unzugängliche Räume aufbewahrt werden.

HINWEIS

Im Winter ist wegen der Frostgefahr dringend zu beachten:

Wasserleitungen, Filtergehäuse, Tank und Pumpen entleeren

Die optionalen Schläuche dürfen nur vollständig entleert und gereinigt gelagert werden!

Bei der Lagerung ist darauf zu achten, dass eine Kontamination mit anderen Substanzen ausgeschlossen ist. Abwasserschläuche müssen getrennt von Frischwasserschläuchen gelagert werden.

13 Entsorgung

Entsorgung ist das Erfassen, Sammeln, Umformen, Selektieren, Aufbereiten, Regenerieren, Vernichten, Verwerten und Verkaufen der zu entsorgenden Materialien, die in der Maschine verbaut sind.

Dieser Abschnitt enthält Informationen über die sach- und fachgerechte Entsorgung der Maschine.

13.1 Qualifikation des Personals

Personen, die die Maschine entsorgen, müssen folgende Anforderungen erfüllen:

Person	Erforderliche Qualifikation
Entsorger	Qualifizierter Entsorgungsfachbetrieb zur rechtskonformen, sach- und fachgerechten Entsorgung der Maschine

13.2 Rechtsvorschriften

Die Entsorgung der Maschine erfolgt in Übereinstimmung mit den Rechtsvorschriften des Landes, in dem die Maschine entsorgt wird.

Die Einhaltung dieser Rechtsvorschriften obliegt grundsätzlich dem Betreiber der Maschine bzw. der mit der Entsorgung beauftragten Person.

13.3 Abfälle

Die von der Maschine erzeugten Abfälle müssen rechtskonform, sach- und fachgerecht entsorgt werden.

14 EG-Konformitätserklärung

Der Hersteller

deconta GmbH
Im Geer 20
46419 Isselburg

erklärt hiermit, dass folgendes Produkt

Produktbezeichnung: AS 200
Typbezeichnung: 823
Seriennummer: siehe Typenschild
Handelsbezeichnung: Abwasserfilteranlage AS 200
Baujahr: siehe Typenschild
Beschreibung:

Abwasserfilteranlage AS 200

allen einschlägigen Bestimmungen der angewandten Rechtsvorschriften (nachfolgend) - einschließlich deren zum Zeitpunkt der Erklärung geltenden Änderungen - entspricht. Die alleinige Verantwortung für die Ausstellung dieser Konformitätserklärung trägt der Hersteller. Diese Erklärung bezieht sich nur auf die Maschine in dem Zustand, in dem sie in Verkehr gebracht wurde; vom Endnutzer nachträglich angebrachte Teile und/oder nachträglich vorgenommene Eingriffe bleiben unberücksichtigt.

Folgende Rechtsvorschriften wurden angewandt:

Maschinenrichtlinie 2006/42/EG
RoHS-Richtlinie 2011/65/EU

Die Schutzziele folgender weiterer Rechtsvorschriften wurden eingehalten:

Niederspannungsrichtlinie 2014/35/EU


Name und Anschrift der Person, die bevollmächtigt ist, die technischen Unterlagen zusammenzustellen:

Boland, Thomas - deconta GmbH, Im Geer 20 - 46419 Isselburg

Folgende harmonisierte Normen wurden angewandt:

EN 60204-1:2018	Sicherheit von Maschinen - Elektrische Ausrüstung von Maschinen - Teil 1: Allgemeine Anforderungen (IEC 60204-1:2016 (modifiziert))
EN ISO 12100:2010	Sicherheit von Maschinen - Allgemeine Gestaltungsleitsätze - Risikobeurteilung und Risikominderung (ISO 12100:2010)
EN ISO 13849-1:2015	Sicherheit von Maschinen - Sicherheitsbezogene Teile von Steuerungen - Teil 1: Allgemeine Gestaltungsleitsätze (ISO 13849-1:2015)
EN ISO 13849-2:2012	Sicherheit von Maschinen - Sicherheitsbezogene Teile von Steuerungen - Teil 2: Validierung (ISO 13849-2:2012)
EN ISO 13857:2019	Sicherheit von Maschinen - Sicherheitsabstände gegen das Erreichen von Gefährdungsbereichen mit den oberen und unteren Gliedmaßen (ISO 13857:2019)

Ort: Isselburg Datum: 13.03.2024



Leiter Konstruktion / head of construction



Leiter Elektro / head of electro